


◎新規録音画面

取消 録音情報 (新規)  登録

タイトル名

①

コメント

②





録音品質: 16000Hz

録音開始: 2016/11/01 23:32:55

録音時間: xx:xx:xx (xxx.xbyte)

登録日時: xxxx/xx/xx xx:xx:xx

iTunesファイル共有:

   ③  

○タイトル名入力

①の入力フィールドをタップすると、タイトル名を入力できます。なお、未入力のまま登録すると自動でデフォルトのタイトル名が付与されます。

タイトル名

① 入力フィールド

コメント **キーボード・オフ**

○コメント入力

②の入力フィールドをタップすると、コメントを入力できます。

タイトル名

コメント **キーボード・オフ**

② 入力フィールド

○マーカーフラグ画面へ遷移

③のツールボタンをタップして、マーカーフラグ画面に遷移します。

※マーカーフラグは、録音／再生の必要

時点をマークして、速やかにマーク時点に移動できる様にする機能です。

◎新規録音制御画面



録音中に、④の録音ボタンのタップにより一時停止および一時停止解除ができます。一時停止の状態から、④のボタンを長押しタップすることで録音を終了し、録音データの登録画面に遷移します。